

## ESTADISTICAS FEBRERO 2019 COMARCA SIERRAS DE LA VENTANA

TOTAL TURISTAS	12132
TOTAL REGISTROS	3607

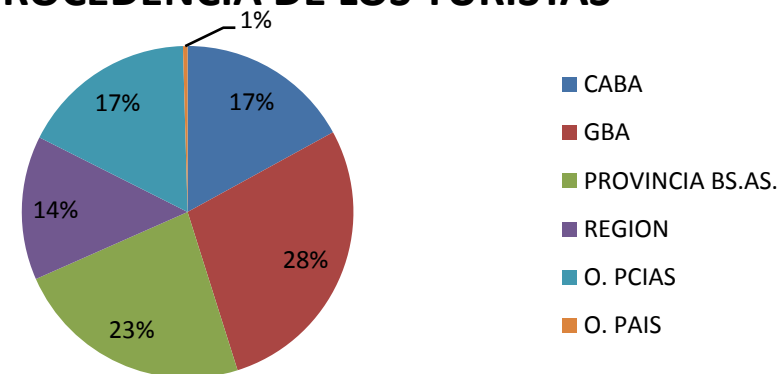
### \* PROCEDENCIA DE LOS TURISTAS

LUGAR	TURISTAS	PORCENTAJE
CABA	2065	17%
GBA	3410	28%
PROVINCIA BS.AS.	2821	23%
REGION	1703	14%
O. PCIAS	2079	17%
O. PAIS	54	1%
<b>TOTAL</b>	<b>12132</b>	<b>100%</b>

O.PAIS: Alemania, Uruguay, Bolivia

O. PCIAS: Santa Cruz, Santa Fe, Chubut, Río Negro, La Pampa, Córdoba, Neuquen, Chaco, San Juan, San Luis, Entre Ríos.

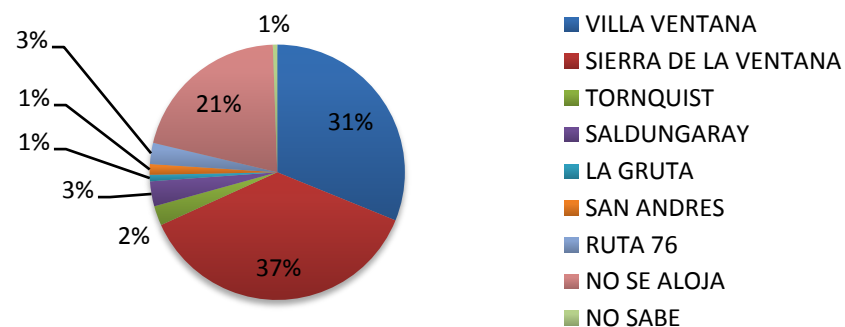
### PROCEDENCIA DE LOS TURISTAS



### \* LUGAR DE ALOJAMIENTO: (sin datos de la Oficina de Informes de Sierra de la Ventana)

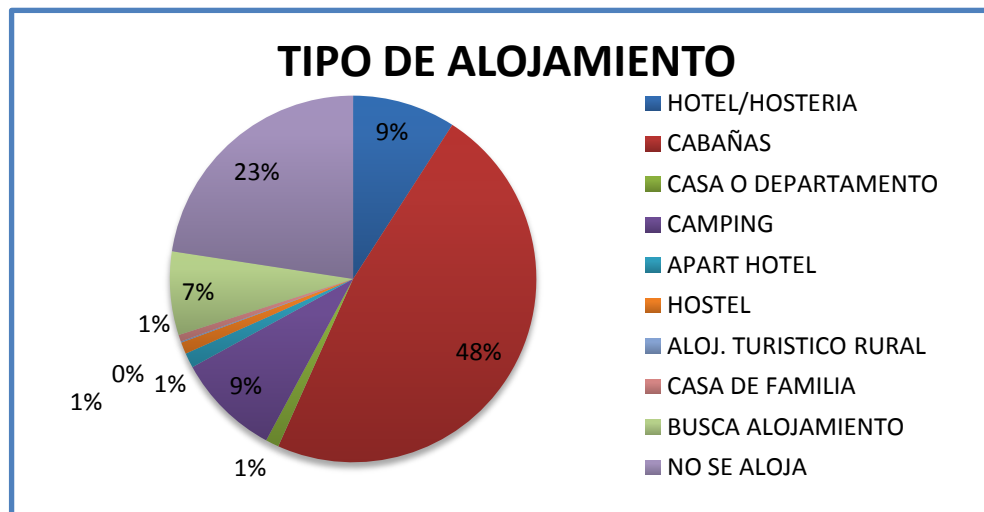
LUGAR	TURISTAS	PORCENTAJE
VILLA VENTANA	1292	31%
SIERRA DE LA VENTANA	1537	37%
TORNQUIST	103	2%
SALDUNGARAY	131	3%
LA GRUTA	34	1%
SAN ANDRES	56	1%
RUTA 76	111	3%
NO SE ALOJA	860	21%
NO SABE	23	1%
<b>TOTAL</b>	<b>4147</b>	<b>100%</b>

### LUGAR DE ALOJAMIENTO



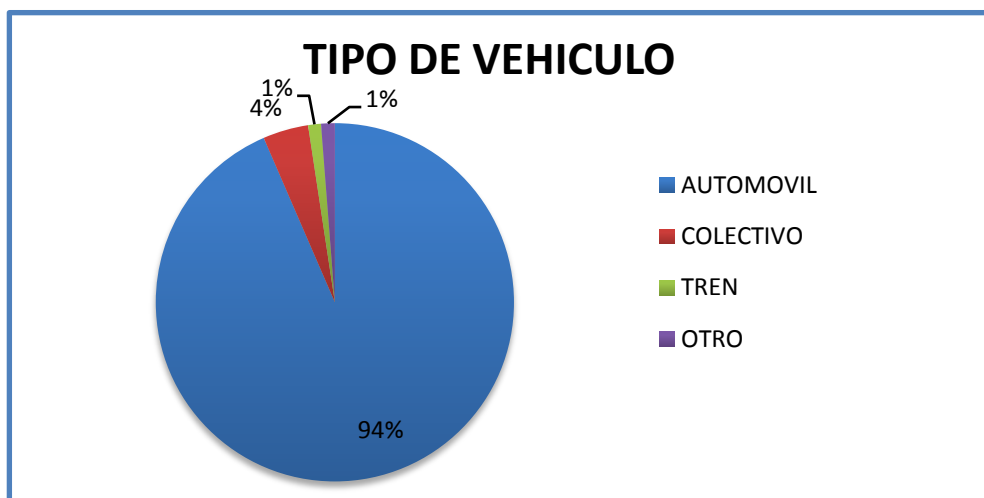
**\* TIPO DE ALOJAMIENTO**

TIPO	TURISTAS	PORCENTAJE
HOTEL/HOSTERIA	1105	9%
CABAÑAS	5773	48%
CASA O DEPARTAMENTO	142	1%
CAMPING	1110	9%
APART HOTEL	159	1%
HOSTEL	125	1%
ALOJ. TURISTICO RURAL	13	0%
CASA DE FAMILIA	72	1%
BUSCA ALOJAMIENTO	893	7%
NO SE ALOJA	2740	23%
<b>TOTAL</b>	<b>12132</b>	<b>100%</b>



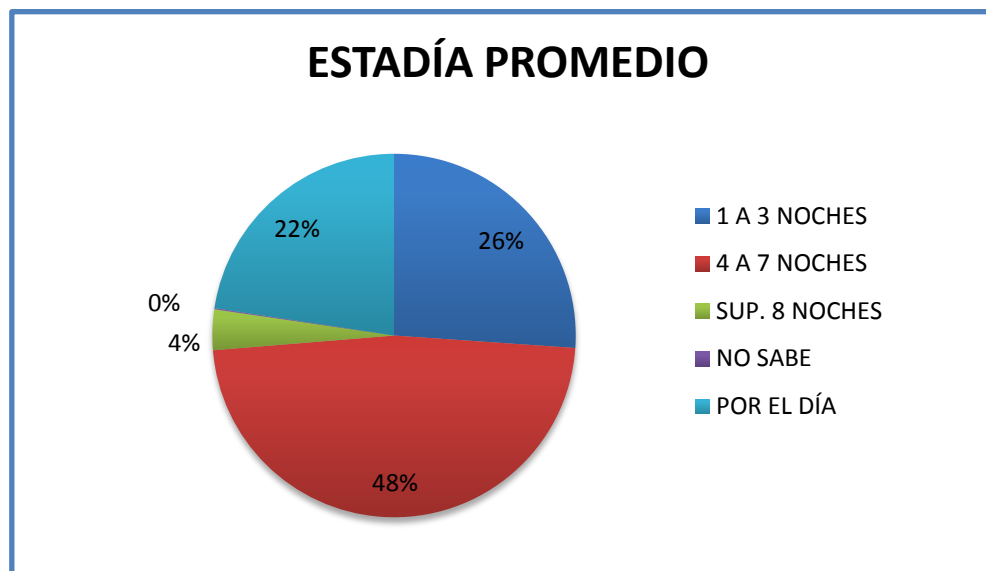
**\* TIPO DE VEHICULO**

TIPO	TURISTAS	PORCENTAJE
AUTOMOVIL	11343	94%
COLECTIVO	498	4%
TREN	141	1%
OTRO	150	1%
<b>TOTAL</b>	<b>12132</b>	<b>100%</b>



**\* ESTADIA PROMEDIO**

ESTADIA PROMEDIO	TURISTAS	PORCENTAJE
1 A 3 NOCHES	3166	26%
4 A 7 NOCHES	5776	48%
SUP. 8 NOCHES	437	4%
NO SABE	13	0%
POR EL DÍA	2740	22%
<b>TOTAL</b>	<b>12132</b>	<b>100%</b>



*\*Los datos son obtenidos por Informantes Turísticos en las Oficinas de Informes Turísticos de la Comarca Sierras de la Ventana.*

*Secretaría de Turismo - Tornquist Municipio*

*Contacto: (0291)4940811 / dtornquist@gmail.com / www.sierrasdelaVentana.tur.ar*